

BAMS

ระบบบริหารจัดการ และติดตามกิจกรรมทางธุรกิจ

Business Activity Management System (BAMS)

ตั้งค่ากลุ่มผู้ใช้งาน



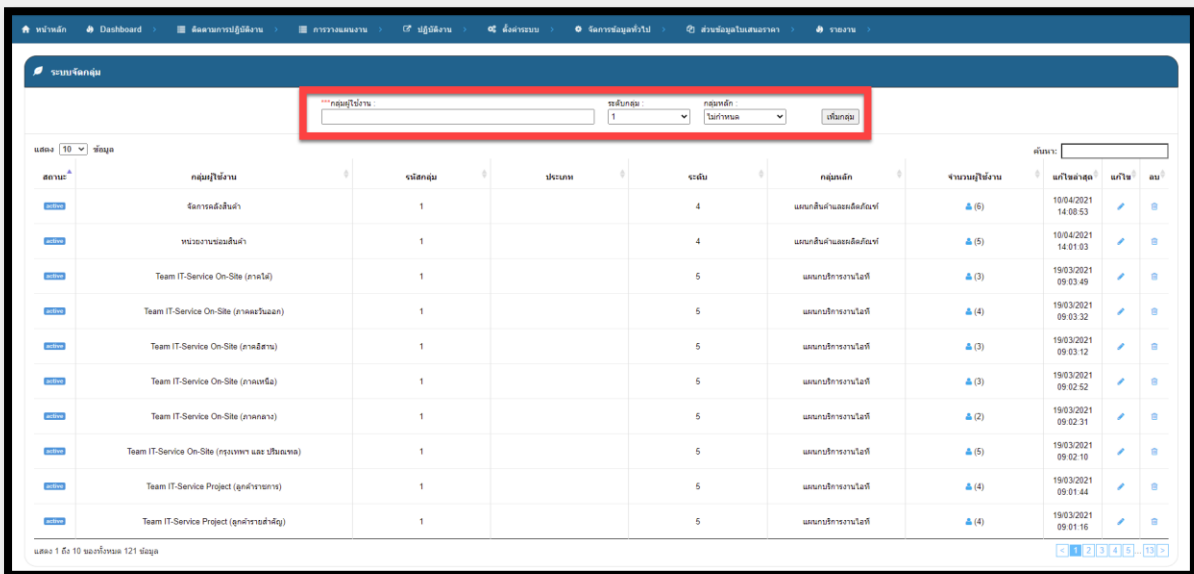
ตั้งค่ากลุ่มผู้ใช้งาน

1.1 ตั้งค่ากลุ่มผู้ใช้งาน



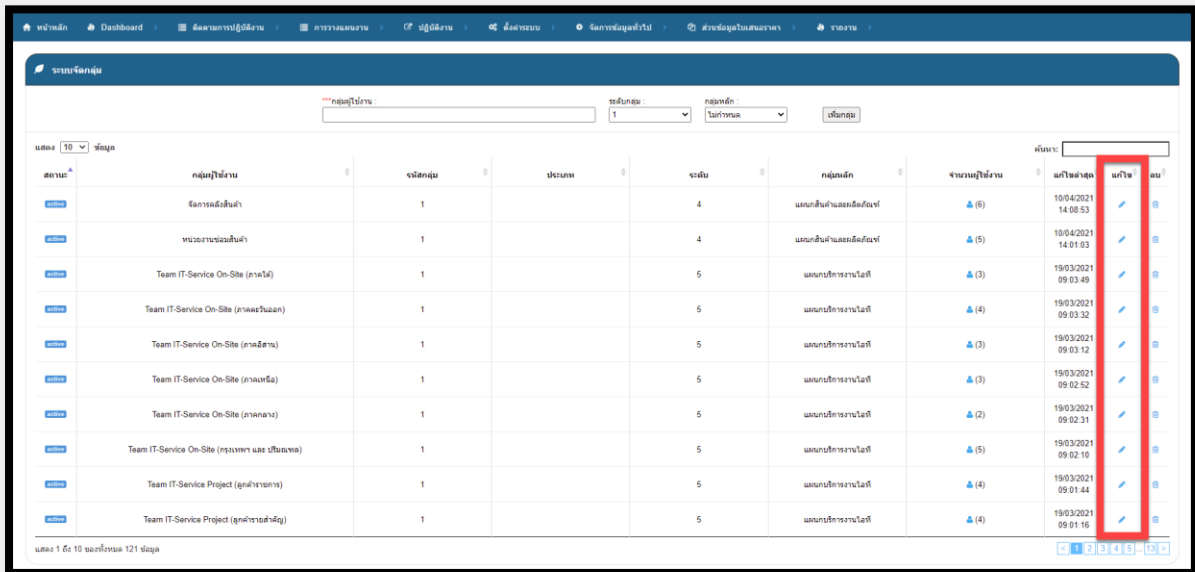
1.1.1 เพิ่มกลุ่มผู้ใช้งาน

- 1) ให้ผู้ใช้งานกรอกชื่อกลุ่ม เลือก ระดับของกลุ่ม และกำหนดคกลุ่มหลัก จากนั้นกดปุ่ม เพิ่มกลุ่ม เพื่อบันทึกกลุ่มเข้าสู่ระบบ ดังภาพ



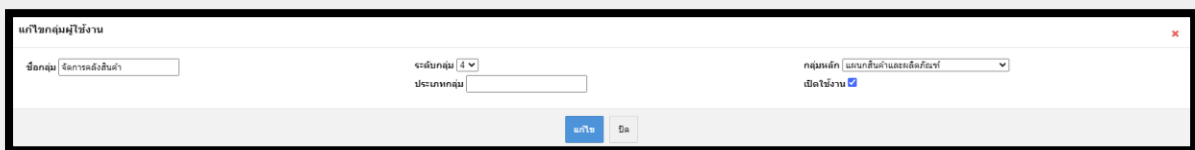
1.1.2 แก้ไขกลุ่มผู้ใช้งาน

1) ให้ผู้ใช้งาน กดปุ่ม icon ดินสอ  เพื่อแก้ไขชื่อกลุ่มผู้ใช้งาน



สถานะ	ชื่อกลุ่มผู้ใช้งาน	จัดสรรกลุ่ม	ประเภท	ระดับ	กลุ่มผลิตภัณฑ์	จำนวนผู้ใช้งาน	แก้ไขล่าสุด	แก้ไข	ลบ
	จัดการคลังสินค้า	1		4	แผนกสินค้าและผลิตภัณฑ์	▲ (6)	10/04/2021 14:08:53		
	หน่วยขายคลังสินค้า	1		4	แผนกสินค้าและผลิตภัณฑ์	▲ (5)	10/04/2021 14:01:03		
	Team IT-Service On-Site (ภาคใต้)	1		5	แผนกบริการงานไอที	▲ (3)	19/03/2021 09:03:49		
	Team IT-Service On-Site (ภาคเหนือ)	1		5	แผนกบริการงานไอที	▲ (4)	19/03/2021 09:03:32		
	Team IT-Service On-Site (ภาคอีสาน)	1		5	แผนกบริการงานไอที	▲ (3)	19/03/2021 09:02:52		
	Team IT-Service On-Site (ภาคกลาง)	1		5	แผนกบริการงานไอที	▲ (2)	19/03/2021 09:02:31		
	Team IT-Service On-Site (กรุงเทพฯ และปริมณฑล)	1		5	แผนกบริการงานไอที	▲ (5)	19/03/2021 09:02:19		
	Team IT-Service Project (ลูกค้าราชการ)	1		5	แผนกบริการงานไอที	▲ (4)	19/03/2021 09:01:44		
	Team IT-Service Project (ลูกค้าต่างชาติ)	1		5	แผนกบริการงานไอที	▲ (4)	19/03/2021 09:01:16		

2) ระบบแสดงหน้าจอเพื่อให้แก้ไขข้อมูล เมื่อระบุข้อมูลเรียบร้อยแล้ว กดปุ่ม “แก้ไข” ซึ่งหากต้องการยกเลิกการแก้ไข คลิกปุ่ม “กากบาท”



แก้ไขกลุ่มผู้ใช้งาน

ชื่อกลุ่ม:


ระดับกลุ่ม:

ประเภทกลุ่ม:

กลุ่มผลิตภัณฑ์:

ยึดใช้งาน:

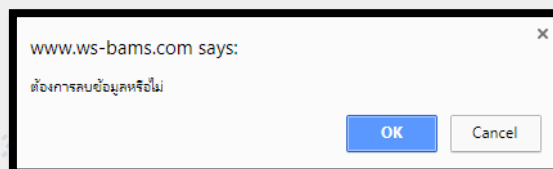
1.1.3 การลบกลุ่มผู้ใช้งาน

กดปุ่ม icon ดังขง:  เพื่อทำการลบ กลุ่มผู้ใช้งาน



สถานะ	ชื่อกลุ่มผู้ใช้งาน	จัดสรรกลุ่ม	ประเภท	ระดับ	กลุ่มผลิตภัณฑ์	จำนวนผู้ใช้งาน	แก้ไขล่าสุด	แก้ไข	ลบ
	จัดการคลังสินค้า	1		4	แผนกสินค้าและผลิตภัณฑ์	▲ (6)	10/04/2021 14:08:53		
	หน่วยขายคลังสินค้า	1		4	แผนกสินค้าและผลิตภัณฑ์	▲ (5)	10/04/2021 14:01:03		
	Team IT-Service On-Site (ภาคใต้)	1		5	แผนกบริการงานไอที	▲ (3)	19/03/2021 09:03:49		
	Team IT-Service On-Site (ภาคเหนือ)	1		5	แผนกบริการงานไอที	▲ (4)	19/03/2021 09:03:32		
	Team IT-Service On-Site (ภาคอีสาน)	1		5	แผนกบริการงานไอที	▲ (3)	19/03/2021 09:02:52		

1) เมื่อกดปุ่มลบแล้ว ระบบจะมีแจ้งเตือน เพื่อให้ผู้ใช้งานยืนยันการลบอีกครั้ง



www.ws-bams.com says:

ต้องการลบข้อมูลหรือไม่

1.1.4 จัดการผู้ใช้งานภายในกลุ่มผู้ใช้งาน

1) สามารถทำได้โดยกดปุ่ม icon รูปคน เพื่อจัดการผู้ใช้งานภายในกลุ่ม



สถานะ	กลุ่มผู้ใช้งาน	จัดกลุ่ม	ประเภท	รวม	กลุ่มหลัก	จำนวนผู้ใช้งาน	แก้ไขล่าสุด	แก้ไข	ลบ
	จัดการคลังสินค้า	1		4	แผนกสินค้าและผลิตภัณฑ์	(6)	10/04/2021 14:06:53		
	พนักงานคลังสินค้า	1		4	แผนกสินค้าและผลิตภัณฑ์	(5)	10/04/2021 14:01:03		
	Team IT-Service On-Site (ภาคใต้)	1		5	แผนกบริการงานไอที	(3)	19/03/2021 09:03:49		
	Team IT-Service On-Site (ภาคเหนือ)	1		5	แผนกบริการงานไอที	(4)	19/03/2021 09:03:32		
	Team IT-Service On-Site (ภาคอีสาน)	1		5	แผนกบริการงานไอที	(3)	19/03/2021 09:03:12		

2) ระบบจะแสดงข้อมูล เพื่อให้สามารถจัดการได้ ดังภาพ



สถานะ	รหัสสมาชิก	ชื่อคน	อีเมล	ชื่อผู้ใช้งาน	เบอร์โทร	อีเมล	แก้ไขล่าสุด	แก้ไข
	514	DTC00068	จัดการคลังสินค้า	จิรัชกาล แสงวัฒนา		jitrikam@dtc.co.th	10/04/2021 14:10:02	
	250	DTC00073	จัดการคลังสินค้า	ชัยณรงค์ ฉัตรอักษรานนท์		chainarong_c@dtc.co.th	10/04/2021 14:12:46	
	515	DTC00671	จัดการคลังสินค้า	บุศรา สิงสารามู		nusara@dtc.co.th	10/04/2021 14:11:35	
	516	DTC00901	จัดการคลังสินค้า	ภัทรพล อู่ประระ		Pattarapon@dtc.co.th	10/04/2021 14:09:44	
	517	DTC01106	จัดการคลังสินค้า	อภินันท์ อินทรเงิน		aman@dtc.co.th	10/04/2021 14:11:07	