

# BAMS

## ระบบบริหารจัดการ และติดตามกิจกรรมทางธุรกิจ

Business Activity Management System (BAMS)

ตั้งค่าโปรโมชั่น (ใบเสนอราคา)

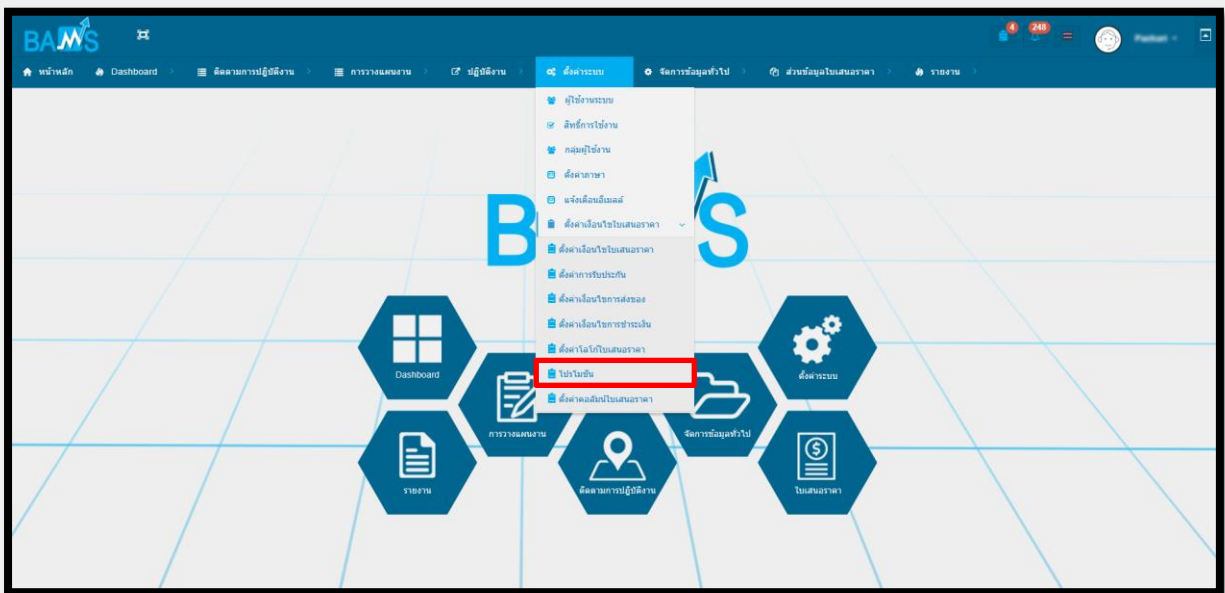


# ตั้งค่าโปรโมชั่น (ใบเสนอราคา)

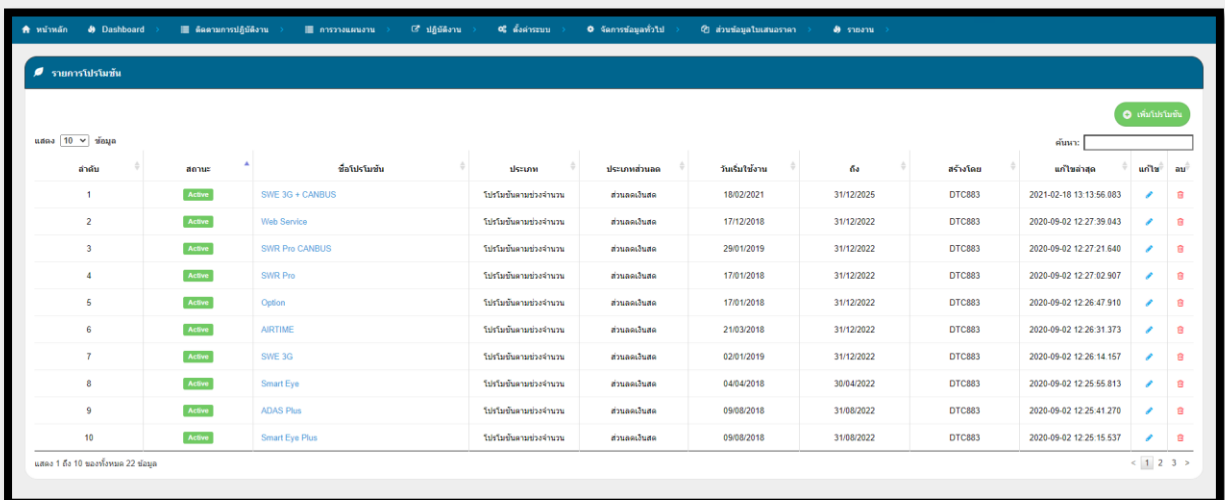
เป็นเมนูสำหรับจัดการโปรโมชั่น โดยข้อมูลโปรโมชั่นที่ได้ตั้งค่าจะแสดงที่ใบเสนอราคา  
วิธีการใช้งานดังนี้

## 1.1 การเข้าใช้งานเมนู

- 1) คลิกเมนูตั้งค่าระบบ
- 2) เลือกเมนูย่อย ตั้งค่าเงื่อนไขใบเสนอราคา
- 3) เลือกเมนู ตั้งค่าโปรโมชั่น

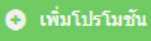


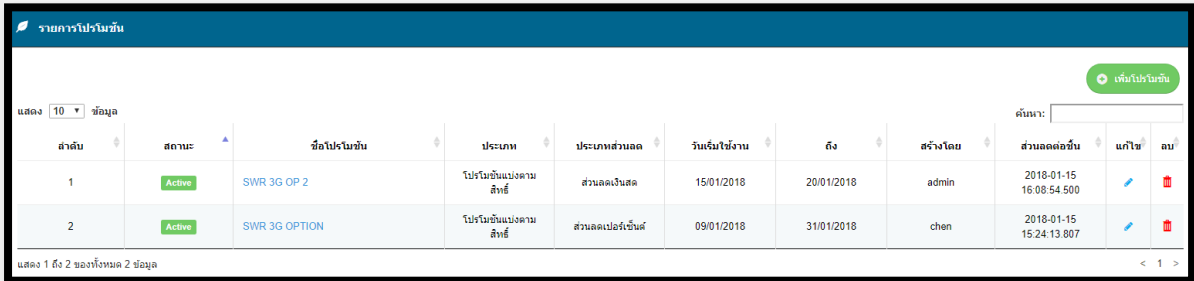
## 4) ระบบจะแสดงหน้าตั้งค่าดังภาพ



ลำดับ	สถานะ	ชื่อโปรโมชั่น	ประเภท	ประเภทส่วนลด	วันเริ่มใช้งาน	ถึง	รหัสภัย	เวลาออกจก	แก้ไข	ลบ
1	Active	SWE 3G + CANBUS	โปรโมชั่นตามวงจรถ่าน	ส่วนลดเงินสด	18/02/2021	31/12/2025	DTC883	2021-02-18 13:13:56.083		
2	Active	Web Service	โปรโมชั่นตามวงจรถ่าน	ส่วนลดเงินสด	17/12/2018	31/12/2022	DTC883	2020-09-02 12:27:39.043		
3	Active	SWR Pro CANBUS	โปรโมชั่นตามวงจรถ่าน	ส่วนลดเงินสด	29/01/2019	31/12/2022	DTC883	2020-09-02 12:27:31.640		
4	Active	SWR Pro	โปรโมชั่นตามวงจรถ่าน	ส่วนลดเงินสด	17/01/2018	31/12/2022	DTC883	2020-09-02 12:27:02.907		
5	Active	Ogilon	โปรโมชั่นตามวงจรถ่าน	ส่วนลดเงินสด	17/01/2018	31/12/2022	DTC883	2020-09-02 12:26:47.910		
6	Active	AIRTIME	โปรโมชั่นตามวงจรถ่าน	ส่วนลดเงินสด	21/03/2018	31/12/2022	DTC883	2020-09-02 12:26:31.373		
7	Active	SWE 3G	โปรโมชั่นตามวงจรถ่าน	ส่วนลดเงินสด	02/01/2019	31/12/2022	DTC883	2020-09-02 12:26:14.157		
8	Active	Smart Eye	โปรโมชั่นตามวงจรถ่าน	ส่วนลดเงินสด	04/04/2018	30/04/2022	DTC883	2020-09-02 12:25:55.813		
9	Active	ADAS Plus	โปรโมชั่นตามวงจรถ่าน	ส่วนลดเงินสด	09/08/2018	31/08/2022	DTC883	2020-09-02 12:25:41.270		
10	Active	Smart Eye Plus	โปรโมชั่นตามวงจรถ่าน	ส่วนลดเงินสด	09/08/2018	31/08/2022	DTC883	2020-09-02 12:25:15.537		

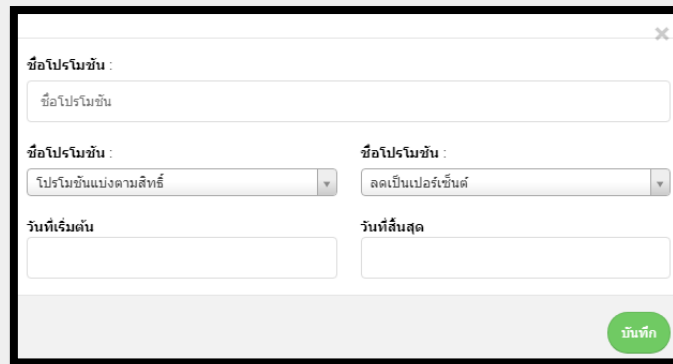
## 1.2 การเพิ่ม โปรโมชัน

- 1) กดปุ่ม “เพิ่มโปรโมชัน”  เพื่อเพิ่มรายการโปรโมชัน



ลำดับ	สถานะ	ชื่อโปรโมชัน	ประเภท	ประเภทส่วนลด	วันเริ่มใช้งาน	ถึง	สร้างโดย	ส่วนลดต่อชิ้น	แก้ไข	ลบ
1	Active	SWR 3G OP 2	โปรโมชันแบ่งตามสิทธิ์	ส่วนลดเงินสด	15/01/2018	20/01/2018	admin	2018-01-15 16:08:54.500		
2	Active	SWR 3G OPTION	โปรโมชันแบ่งตามสิทธิ์	ส่วนลดเปอร์เซ็นต์	09/01/2018	31/01/2018	chen	2018-01-15 15:24:13.807		

- 2) ระบบจะแสดงหน้าต่างเพื่อให้กรอกข้อมูลรายการโปรโมชัน ที่ต้องการ



ชื่อโปรโมชัน :

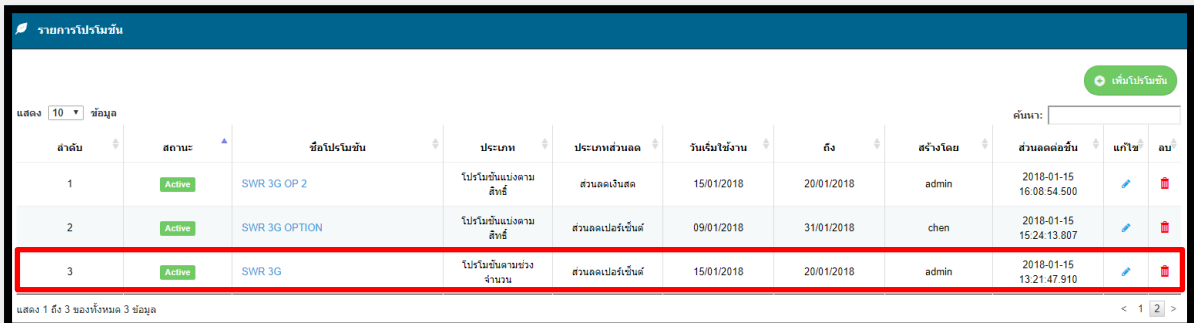
ชื่อโปรโมชัน :

ชื่อโปรโมชัน :

วันเริ่มต้น

วันสิ้นสุด

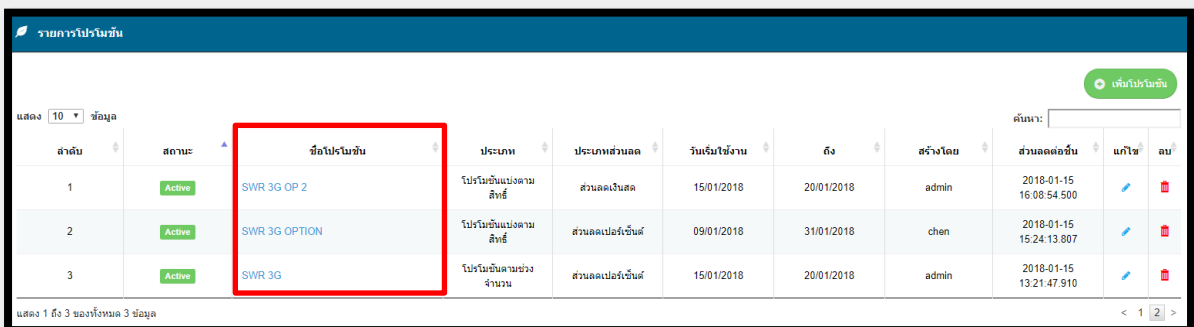
บันทึก



ลำดับ	สถานะ	ชื่อโปรโมชัน	ประเภท	ประเภทส่วนลด	วันเริ่มใช้งาน	ถึง	สร้างโดย	ส่วนลดต่อชิ้น	แก้ไข	ลบ
1	Active	SWR 3G OP 2	โปรโมชันแบ่งตามสิทธิ์	ส่วนลดเงินสด	15/01/2018	20/01/2018	admin	2018-01-15 16:08:54.500		
2	Active	SWR 3G OPTION	โปรโมชันแบ่งตามสิทธิ์	ส่วนลดเปอร์เซ็นต์	09/01/2018	31/01/2018	chen	2018-01-15 15:24:13.807		
3	Active	SWR 3G	โปรโมชันแบ่งตามจำนวน	ส่วนลดเปอร์เซ็นต์	15/01/2018	20/01/2018	admin	2018-01-15 13:21:47.910		

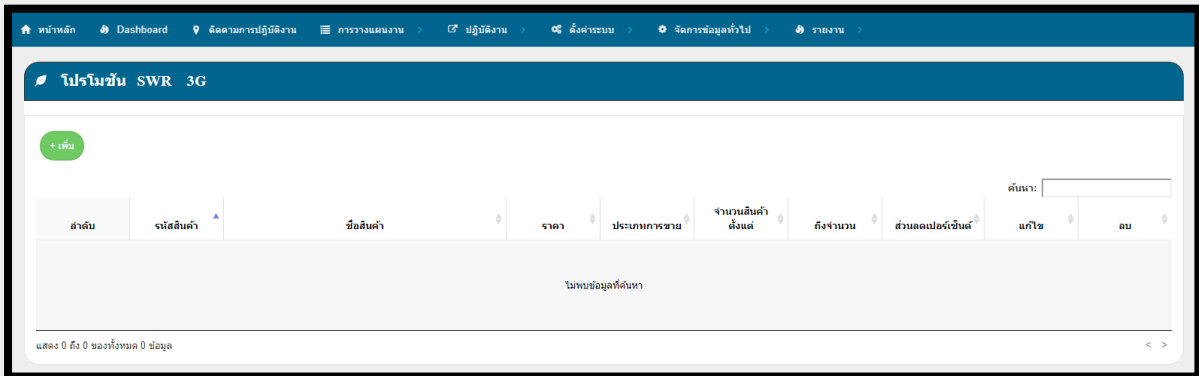
### 1.2.1 การเพิ่ม สินค้าภายในโปรโมชัน

- 1) กดที่ “ชื่อของโปรโมชัน” เพื่อเข้าไปเพิ่มรายละเอียดโปรโมชัน

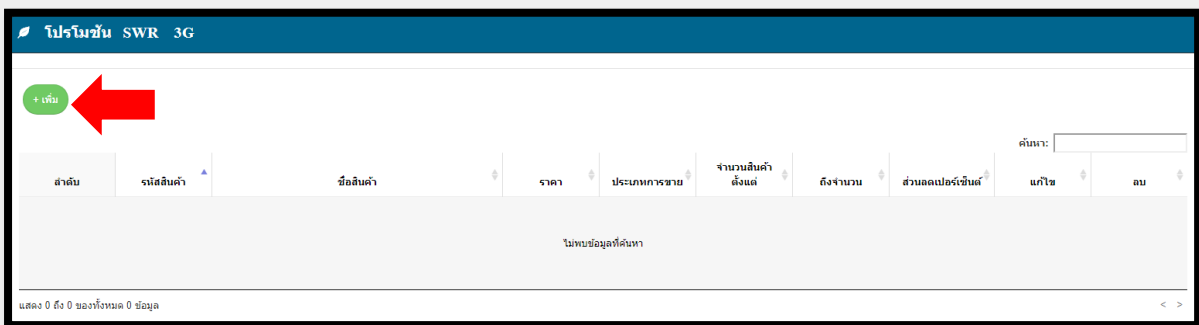


ลำดับ	สถานะ	ชื่อโปรโมชัน	ประเภท	ประเภทส่วนลด	วันเริ่มใช้งาน	ถึง	สร้างโดย	ส่วนลดต่อชิ้น	แก้ไข	ลบ
1	Active	SWR 3G OP 2	โปรโมชันแบ่งตามสิทธิ์	ส่วนลดเงินสด	15/01/2018	20/01/2018	admin	2018-01-15 16:08:54.500		
2	Active	SWR 3G OPTION	โปรโมชันแบ่งตามสิทธิ์	ส่วนลดเปอร์เซ็นต์	09/01/2018	31/01/2018	chen	2018-01-15 15:24:13.807		
3	Active	SWR 3G	โปรโมชันแบ่งตามจำนวน	ส่วนลดเปอร์เซ็นต์	15/01/2018	20/01/2018	admin	2018-01-15 13:21:47.910		

## 2) ระบบจะแสดงรายละเอียดของโปรโมชัน ดังภาพ



## 3) กรณีต้องการเพิ่มโปรโมชัน ผู้ใช้งานสามารถกดที่ปุ่ม “เพิ่ม” + เพิ่ม จากนั้น ค้นหาข้อมูลของสินค้าที่ต้องการตั้งค่าโปรโมชัน



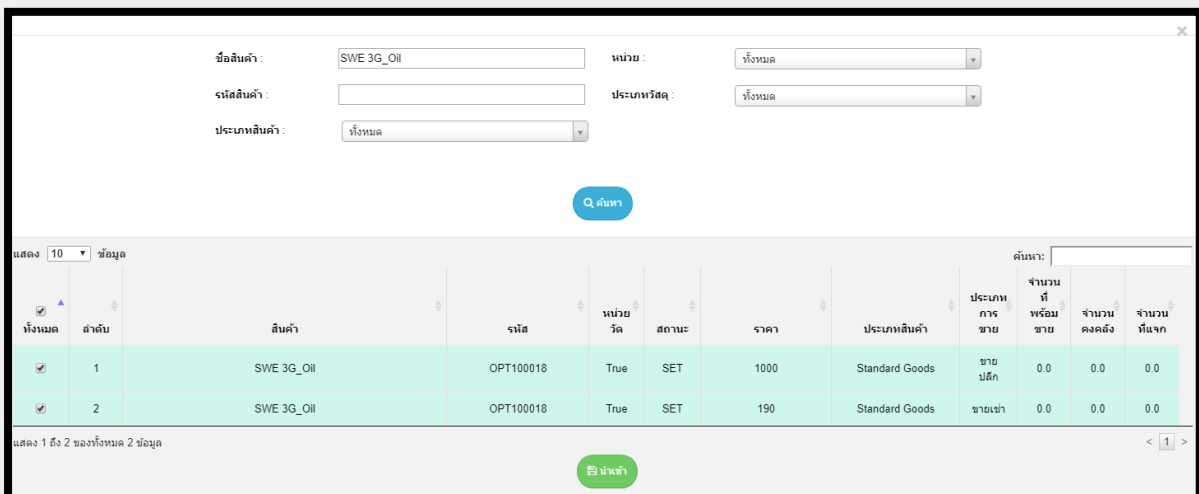
ชื่อสินค้า :  หน่วย :

รหัสสินค้า :  ประเภทวัสดุ :

ประเภทสินค้า :

[Q ค้นหา](#)

## 4) เลือกสินค้าที่ต้องการโดยการ “ติ๊ก” เพื่อเลือกสินค้า จากนั้นกดปุ่ม “นำเข้า” เพื่อเพิ่มสินค้าเข้าสู่รายการโปรโมชัน



โปรโมชัน SWR 3G

+ เพิ่ม

ค้นหา:

ลำดับ	รหัสสินค้า	ชื่อสินค้า	ราคา	ประเภทการขาย	จำนวนสินค้าตั้งผล	ถึงจำนวน	ส่วนลดเปอร์เซ็นต์	แก้ไข	ลบ
1	OPT100018	SWE 3G_OII	ขายปลีก	1000	0	0	0		
2	OPT100018	SWE 3G_OII	ขายเช่า	190	0	0	0		

แสดง 1 ถึง 2 ของทั้งหมด 2 ข้อมูล

## 1.2.2 การแก้ไข สินค้าภายในโปรโมชัน

- กรณีต้องการแก้ไขโปรโมชันของสินค้านั้นๆ สามารถทำได้โดย กดปุ่ม “รูปดินสอ” จากนั้นระบบจะเปิดให้แก้ไข ข้อมูลช่วง จำนวนสินค้า เริ่มลดราคาตั้งแต่ที่ขึ้น สิ้นสุดที่ขึ้น และสามารถลดได้ที่เปอร์เซ็นต์ของช่วงราคานั้น ๆ ตัวอย่าง ดังภาพ

โปรโมชัน SWR 3G

+ เพิ่ม

ค้นหา:

ลำดับ	รหัสสินค้า	ชื่อสินค้า	ราคา	ประเภทการขาย	จำนวนสินค้าตั้งผล	ถึงจำนวน	ส่วนลดเปอร์เซ็นต์	แก้ไข	ลบ
1	OPT100018	SWE 3G_OII	ขายปลีก	1000	0	0	0		
2	OPT100018	SWE 3G_OII	ขายเช่า	190	0	0	0		

แสดง 1 ถึง 2 ของทั้งหมด 2 ข้อมูล

โปรโมชัน SWR 3G

+ เพิ่ม

ค้นหา:

ลำดับ	รหัสสินค้า	ชื่อสินค้า	ราคา	ประเภทการขาย	จำนวนสินค้าตั้งผล	ถึงจำนวน	ส่วนลดเปอร์เซ็นต์	แก้ไข	ลบ
1	OPT100018	SWE 3G_OII	ขายปลีก	1000	<input type="text" value="0"/>	<input type="text" value="0"/>	<input type="text" value="0"/>		
2	OPT100018	SWE 3G_OII	ขายเช่า	190	0	0	0		

แสดง 1 ถึง 2 ของทั้งหมด 2 ข้อมูล

- เมื่อทำการกรอกข้อมูลสำเร็จแล้ว ให้กดปุ่ม “รูปดิส” เพื่อบันทึกข้อมูลเข้าสู่ระบบ

โปรโมชัน SWR 3G


+ เพิ่ม

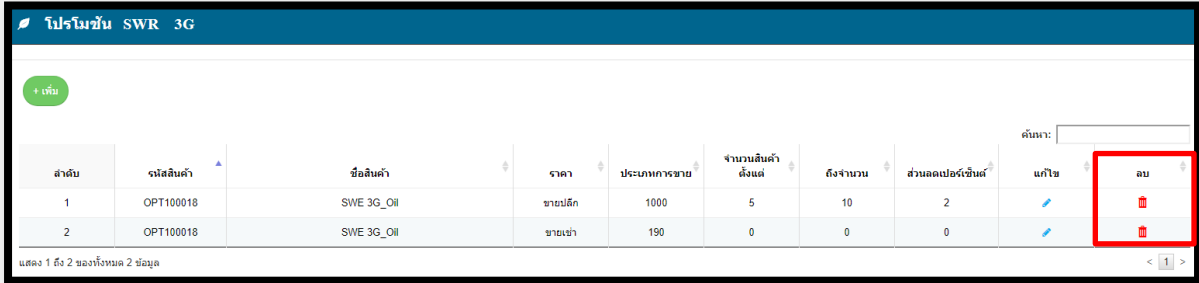
ค้นหา:





ลำดับ	รหัสสินค้า	ชื่อสินค้า	ราคา	ประเภทการขาย	จำนวนสินค้าตั้งผล	ถึงจำนวน	ส่วนลดเปอร์เซ็นต์	แก้ไข	ลบ
1	OPT100018	SWE 3G_OII	ขายปลีก	1000	5	10	2		
2	OPT100018	SWE 3G_OII	ขายเช่า	190	0	0	0		

แสดง 1 ถึง 2 ของทั้งหมด 2 ข้อมูล

### 1.2.3 การลบ สินค้าภายในโปรโมชั่น

- 1) กรณีต้องการลบข้อมูล รายการสินค้าภายในโปรโมชั่น สามารถทำได้โดย กดปุ่ม “รูปถังขยะ” 
- 2) ระบบจะแสดงแจ้งเตือนเพื่อให้ผู้ใช้งานยืนยันการลบอีกครั้ง




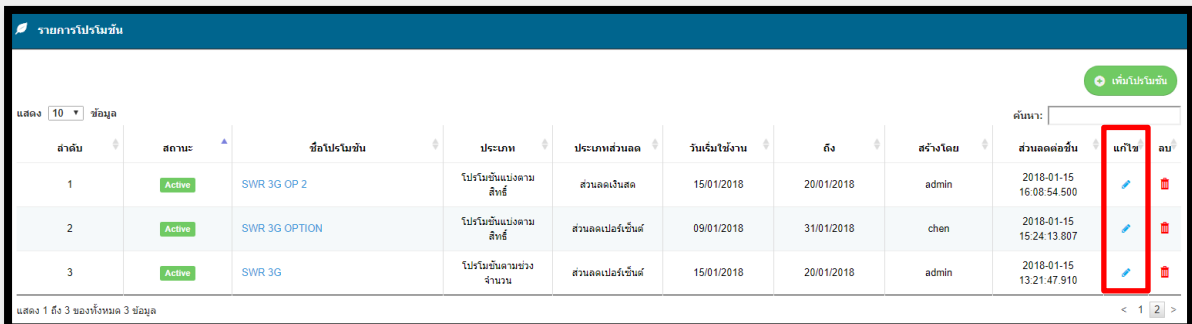
ลำดับ	รหัสสินค้า	ชื่อสินค้า	ราคา	ประเภทการขาย	จำนวนสินค้าตั้งแต่	ถึงจำนวน	ส่วนลดเปอร์เซ็นต์	แก้ไข	ลบ
1	OPT100018	SWE 3G_OII	ขายปลีก	1000	5	10	2		
2	OPT100018	SWE 3G_OII	ขายเข้า	190	0	0	0		









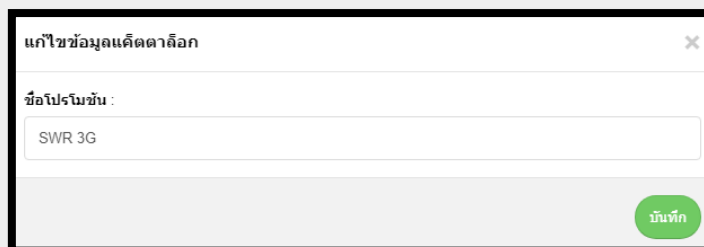
ต้องการลบข้อมูลหรือไม่

### 1.2.4 การแก้ไข โปรโมชั่น

- 1) กดปุ่ม “รูปดินสอ”  ของรายการโปรโมชั่นที่ต้องการแก้ไข
- 2) ระบบจะแสดงหน้าต่างให้แก้ไขข้อมูล
- 3) เมื่อแก้ไขเสร็จแล้ว ให้กดปุ่ม “แก้ไข” เพื่อบันทึกข้อมูลเข้าสู่ระบบ



ลำดับ	สถานะ	ชื่อโปรโมชั่น	ประเภท	ประเภทส่วนลด	วันเริ่มใช้งาน	ถึง	สร้างโดย	ส่วนลดต่อชิ้น	แก้ไข	ลบ
1	Active	SWR 3G OP 2	โปรโมชั่นแบบตามสิทธิ์	ส่วนลดเงินสด	15/01/2018	20/01/2018	admin	2018-01-15 16:08:54.500		
2	Active	SWR 3G OPTION	โปรโมชั่นแบบตามสิทธิ์	ส่วนลดเปอร์เซ็นต์	09/01/2018	31/01/2018	chen	2018-01-15 15:24:13.807		
3	Active	SWR 3G	โปรโมชั่นตามช่วงจำนวน	ส่วนลดเปอร์เซ็นต์	15/01/2018	20/01/2018	admin	2018-01-15 13:21:47.910		



แก้ไขข้อมูลแค็ตตาล็อก

ชื่อโปรโมชั่น :

SWR 3G

จากภาพจะเห็นได้ว่า ระบบจะเปิดให้แก้ไขเฉพาะ ชื่อของโปรโมชั่นเท่านั้น ส่วนประเภทโปรโมชั่น และ ประเภทของส่วนลด และระยะเวลาของโปรโมชั่น ระบบจะไม่เปิดให้ทำการแก้ไขข้อมูลดังกล่าว

## 1.2.5 การลบ โปรโมชัน

- 1) กดปุ่ม “รูปถังขยะ” ของรายการโปรโมชันที่ต้องการลบ
- 2) ระบบจะแสดงแจ้งเตือน เพื่อให้ผู้ใช้งานยืนยันการลบอีกครั้ง

ลำดับ	สถานะ	ชื่อโปรโมชัน	ประเภท	ประเภทส่วนลด	เริ่มใช้งาน	ถึง	สร้างโดย	ส่วนลดต่อชิ้น	แก้ไข	ลบ
1	Active	SWR 3G OP 2	โปรโมชันแปดตามสิทธิ์	ส่วนลดเงินสด	15/01/2018	20/01/2018	admin	2018-01-15 16:08:54.500		
2	Active	SWR 3G OPTION	โปรโมชันแปดตามสิทธิ์	ส่วนลดเปอร์เซ็นต์	09/01/2018	31/01/2018	chen	2018-01-15 15:24:13.807		
3	Active	SWR 3G	โปรโมชันตามช่วงจำนวน	ส่วนลดเปอร์เซ็นต์	15/01/2018	20/01/2018	admin	2018-01-15 13:21:47.910		

