

# BAMS

## ระบบบริหารจัดการ และติดตามกิจกรรมทางธุรกิจ

Business Activity Management System (BAMS)

ตั้งค่าการรับประกัน (ใบเสนอราคา)

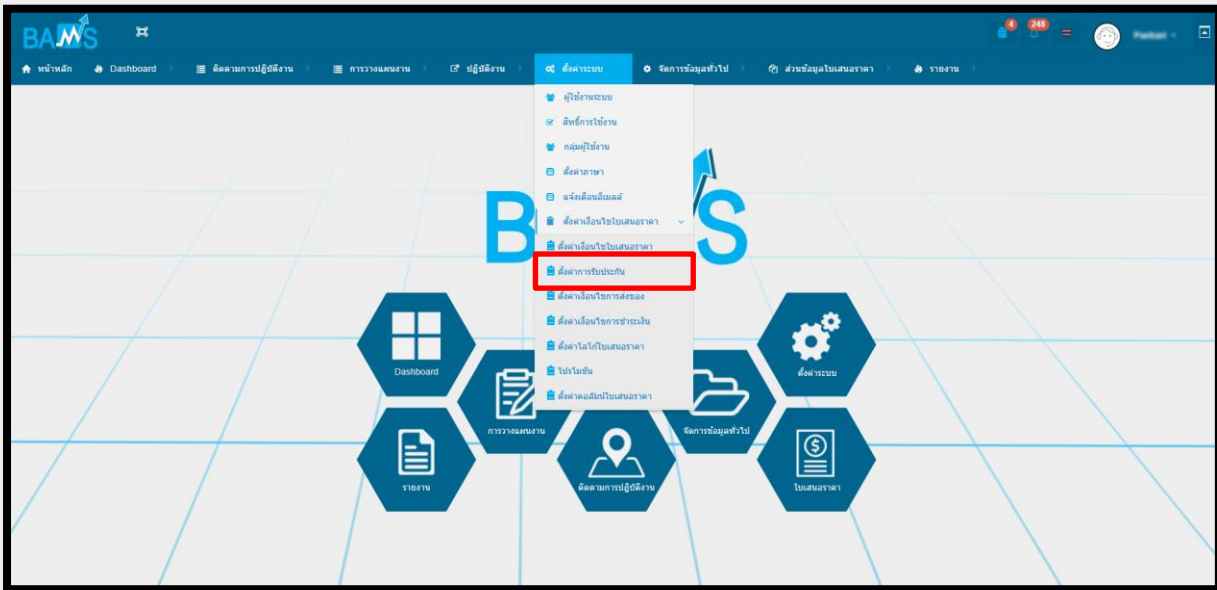


# ตั้งค่าการรับประกัน (ใบเสนอราคา)

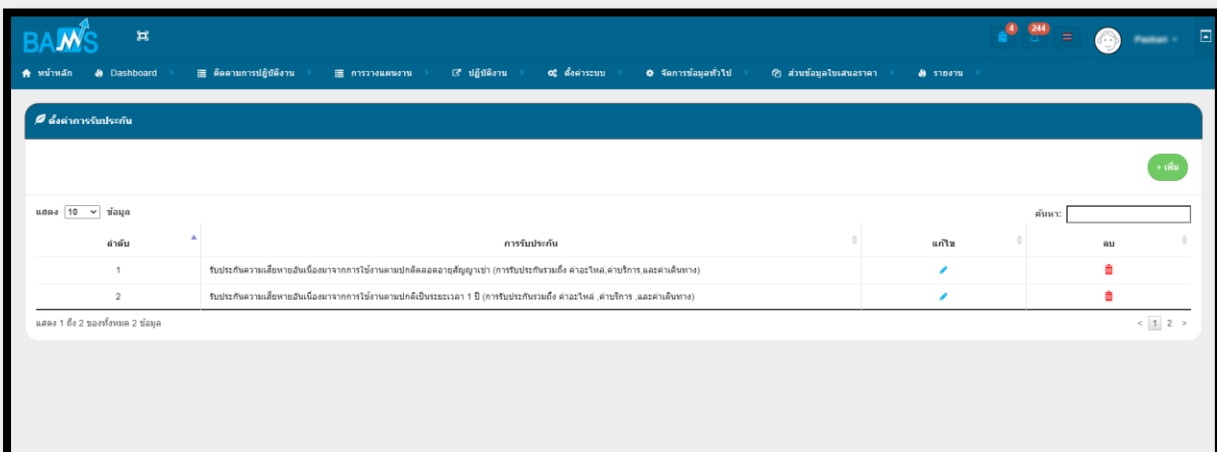
เป็นเมนูที่ใช้สำหรับตั้งค่าการรับประกัน โดยจะแสดงข้อมูลที่ตั้งค่าไว้ภายในใบเสนอราคา  
วิธีการใช้งานดังนี้

## 1.1 การเข้าใช้งานเมนู

- 1) คลิกเมนูตั้งค่าระบบ
- 2) เลือกเมนูย่อย ตั้งค่าเงื่อนไขใบเสนอราคา
- 3) เลือกเมนู ตั้งค่าการรับประกัน

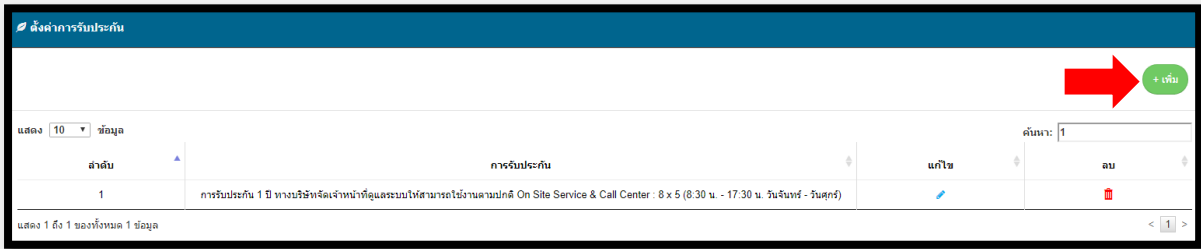



## 4) ระบบจะแสดงหน้าตั้งค่า ดังภาพ

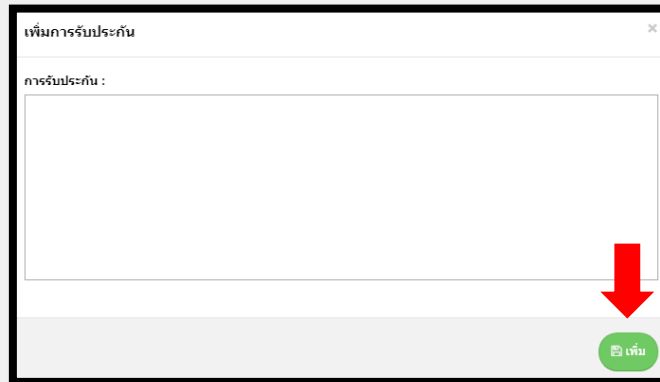


## 1.2 การเพิ่ม ข้อมูลการรับประกัน

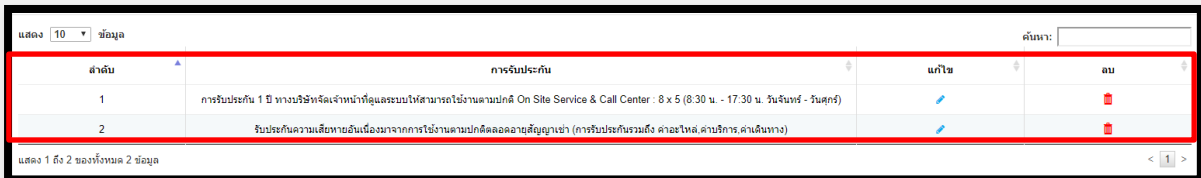
- 1) กดที่ปุ่ม “เพิ่ม”  เพื่อเพิ่มข้อมูลการรับประกัน




- 2) ระบบจะแสดงหน้าต่างทำการกรอกข้อมูลการรับประกัน จากนั้นให้กดปุ่ม “เพิ่ม” 



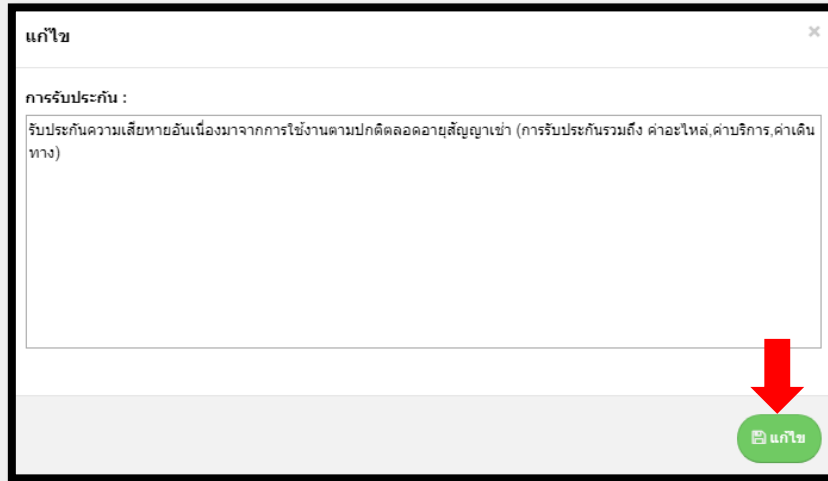
- 3) เมื่อเพิ่มข้อมูลการรับประกันแล้วระบบจะแสดง ดังภาพ



## 1.3 การแก้ไข ข้อมูลการรับประกัน

- 1) กดที่ปุ่ม “รูปดินสอ”  ของรายการที่ต้องการแก้ไข
- 2) ระบบจะแสดงหน้าต่างทำการแก้ไขข้อมูลการรับประกัน
- 3) เมื่อแก้ไขเสร็จแล้วให้กดปุ่ม “แก้ไข” เพื่ออัปเดตข้อมูล





#### 1.4 การลบ ข้อมูลการรับประกัน

- 1) กดที่ปุ่ม “รูปถังขยะ” ของรายการที่ต้องการลบ
- 2) ระบบจะแจ้งเตือนเพื่อให้ยืนยันการลบอีกครั้ง

ลำดับ	การรับประกัน	แก้ไข	ลบ
1	การรับประกัน 1 ปี ทางบริษัทจัดส่งเจ้าหน้าที่ดูแลระบบไฟฟ้าสามารถใช้งานได้ตามปกติ On Site Service & Call Center : 8 x 5 (8:30 น. - 17:30 น. วันจันทร์ - วันศุกร์)		
2	รับประกันความเสียหายอันเนื่องมาจากการใช้งานตามปกติตลอดอายุสัญญาเช่า (การรับประกันรวมถึง ค่าอะไหล่, ค่าบริการ, ค่าเดินทาง)		

แสดง 1 ถึง 2 ของทั้งหมด 2 ข้อมูล

