

BAMS

ระบบบริหารจัดการ และติดตามกิจกรรมทางธุรกิจ

Business Activity Management System (BAMS)

แค้นตาล็อก

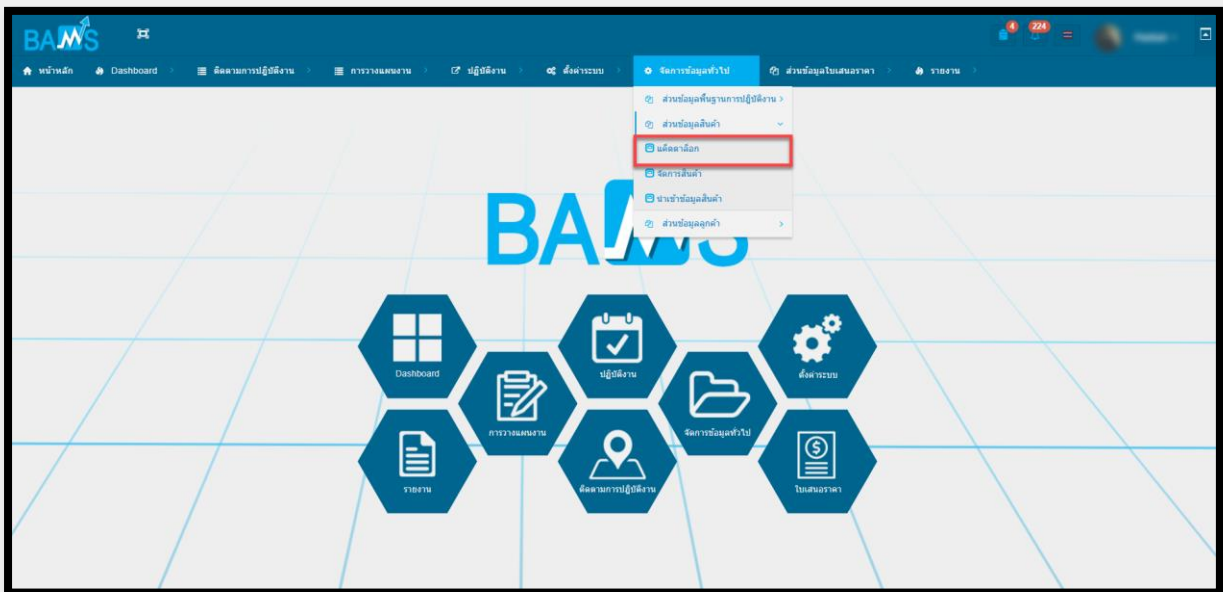


แค็ตตาล็อก

1.1 การใช้งานเมนูแค็ตตาล็อก

เมนูสำหรับการตั้งค่าการใช้งานแค็ตตาล็อก ใช้งานผ่านเมนูสร้างใบเสนอราคา โดยขั้นตอนการใช้งานมีดังนี้

1. เลือกเมนู “จัดการข้อมูลทั่วไป”
2. เลือก “ส่วนข้อมูลสินค้า”
3. เลือกเมนูย่อย “แค็ตตาล็อก”



รหัส	สถานะ	แค็ตตาล็อก	จำนวนสินค้า	ประเภทแค็ตตาล็อก	ประเภทการขาย	สร้างโดย	แก้ไขล่าสุด	แก้ไข	ลบ
1	Active	SWE 3G + CANBUS	82	สินค้าที่คงมี	ขายเช่าและขายปลีก	DTC883	18/02/2021 11:54:53		
2	Active	SWE 3G Refurbiser	8	สินค้าที่คงมี	ขายเช่าและขายปลีก	DTC883	11/01/2019 11:49:33		
3	Active	SWE 3G	112	สินค้าที่คงมี	ขายเช่าและขายปลีก	DTC883	02/07/2018 15:50:45		
4	Active	Smart Eye 1 - SWE 3G	78	สินค้าที่คงมี	ขายเช่าและขายปลีก	DTC883	25/09/2017 13:44:39		
5	Active	SWE 3G แบบที่จุดบุหรี่	16	สินค้าที่คงมี	ขายเช่าและขายปลีก	DTC883	13/09/2017 16:51:37		

แสดง 1 ถึง 5 ของทั้งหมด 5 ข้อมูล (filtered from 10 total entries)

1.1.1 การสร้างเค็ตตาลีอก

1) คลิกปุ่ม “เพิ่ม” เพื่อสร้างเค็ตตาลีอก

รหึ	สถานะ	แเค็ตตาลีอก	จำนวนลึนค้	ประเภทแเค็ตตาลีอก	ประเภทการชย	สร้งโดย	แเค็ซ้ล้สุด	แเค็ซ้	ลบ
1	Active	SWE 3G แบบที่จุดบุนหึ	16	ลึนค้ที่ค้องมึ	ชยเช้และชยปลึค	DTC883	13/09/2017 16:51:37		

2) ระบบจะให้กรอกข้อมูล

- a. ช้แเค็ตตาลีอก
- b. ประเภทการชย
 - i. ชย
 - ii. เช้
 - iii. ชย/เช้
- c. ประเภทองแเค็ตตาลีอก
 - i. ลึนค้ที่ค้องมึ
 - ii. ลึนค้ที่ห้มชย
- d. เมื่กรอกข้อมูลเร็ยบเร็ยให้ค้ปุ่ม “เพิ่ม” เพื่บันทึกข้อมูลการสร้งแเค็ตตาลีอก ดึงภาพ

เพิ่มข้อมูลแเค็ตตาลีอก

ช้: 4 characters ขึ้นไป ประเภทการชย: ชยปลึค

ประเภทแเค็ตตาลีอก: ลึนค้ที่ค้องมึ

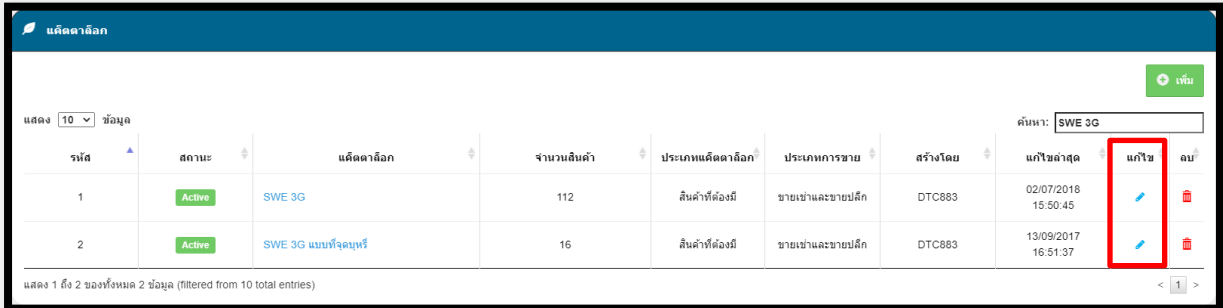
เปิด เพิ่ม

ตัวอย่าง แเค็ตตาลีอกที่สร้ง

รหึ	สถานะ	แเค็ตตาลีอก	จำนวนลึนค้	ประเภทแเค็ตตาลีอก	ประเภทการชย	สร้งโดย	แเค็ซ้ล้สุด	แเค็ซ้	ลบ
1	Active	SWE 3G	112	ลึนค้ที่ค้องมึ	ชยเช้และชยปลึค	DTC883	02/07/2018 15:50:45		
2	Active	SWE 3G แบบที่จุดบุนหึ	16	ลึนค้ที่ค้องมึ	ชยเช้และชยปลึค	DTC883	13/09/2017 16:51:37		

1.1.2 การแก้ไขเคดิตาล็อก

คลิกที่ปุ่ม “รูปดินสอ” ระบบจะแสดงหน้าต่างให้สามารถแก้ไข ชื่อเคดิตาล็อก และประเภทเคดิตาล็อก ได้ แต่ผู้ใช้งานจะ ไม่สามารถแก้ไข ประเภทการขายได้ เมื่อแก้ไขเสร็จแล้วให้กดปุ่ม “บันทึก” ตัวอย่างการแก้ไข ดังภาพ



รหัส	สถานะ	เคดิตาล็อก	จำนวนสินค้า	ประเภทเคดิตาล็อก	ประเภทการขาย	สร้างโดย	แก้ไขล่าสุด	แก้ไข	ลบ
1	Active	SWE 3G	112	สินค้าที่ต้องมี	ขายเช่าและขายปลีก	DTC883	02/07/2018 15:50:45		
2	Active	SWE 3G แบบที่จุดบุหรี่	16	สินค้าที่ต้องมี	ขายเช่าและขายปลีก	DTC883	13/09/2017 16:51:37		



แก้ไขข้อมูลเคดิตาล็อก

ชื่อ : SWE 3G แบบที่จุดบุหรี่

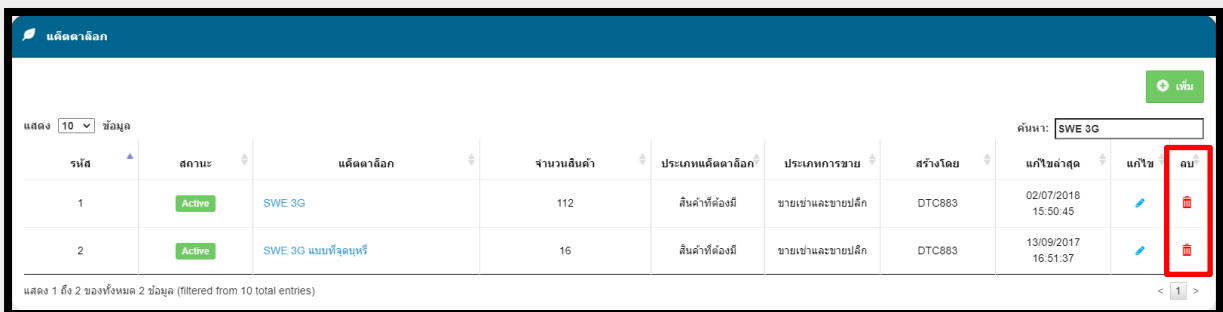
ประเภทเคดิตาล็อก : สินค้าที่ต้องมี

เปิดใช้งาน

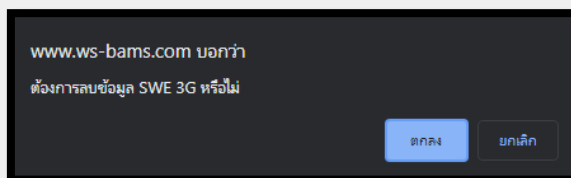
ปิด แก้ไข

1.1.3 การลบเคดิตาล็อก

คลิกปุ่ม “รูปถังขยะ” ระบบจะแจ้งเตือนยืนยันการลบอีกครั้ง ดังภาพ



รหัส	สถานะ	เคดิตาล็อก	จำนวนสินค้า	ประเภทเคดิตาล็อก	ประเภทการขาย	สร้างโดย	แก้ไขล่าสุด	แก้ไข	ลบ
1	Active	SWE 3G	112	สินค้าที่ต้องมี	ขายเช่าและขายปลีก	DTC883	02/07/2018 15:50:45		
2	Active	SWE 3G แบบที่จุดบุหรี่	16	สินค้าที่ต้องมี	ขายเช่าและขายปลีก	DTC883	13/09/2017 16:51:37		

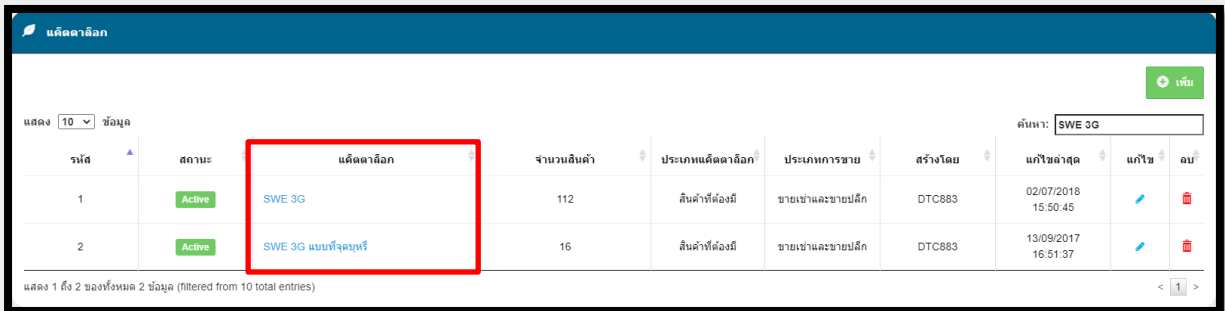


www.ws-bams.com บอกว่า
ต้องการลบข้อมูล SWE 3G หรือไม่

ตกลง ยกเลิก

1.1.4 การเพิ่ม สินค้าภายในเค็ตตาล็อก

1) คลิก คอลัมน์ ชื่อเค็ตตาล็อก เพื่อเพิ่มสินค้า

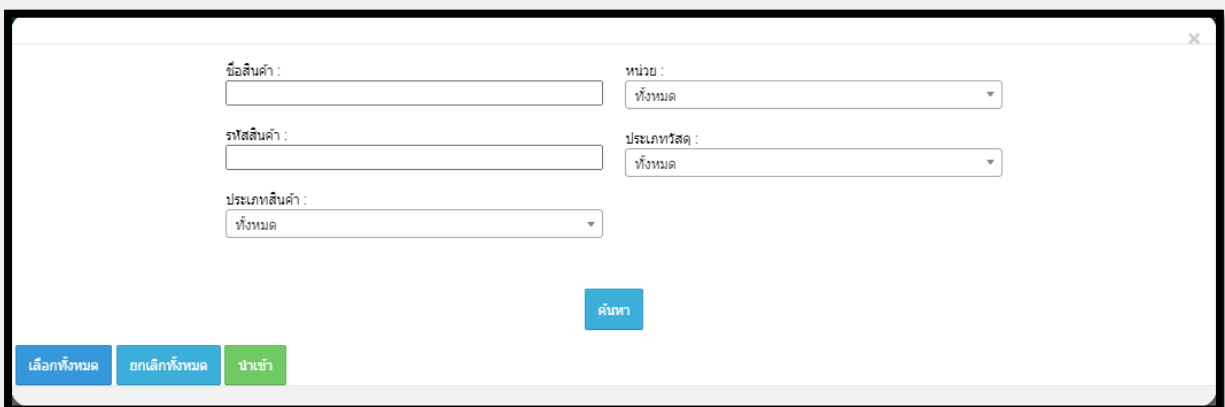
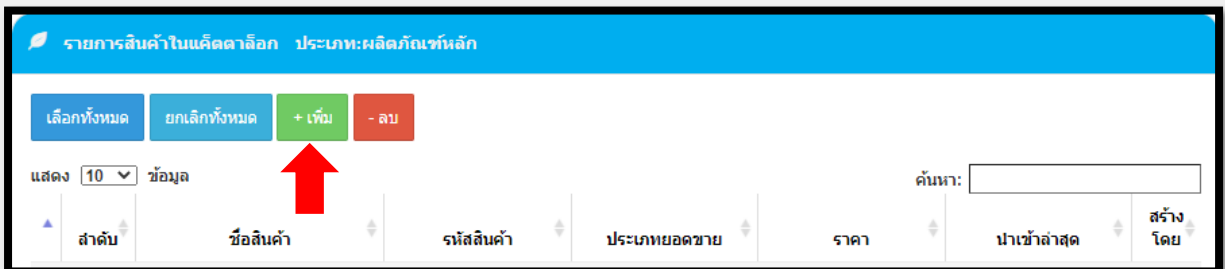


รหัส	สถานะ	ชื่อเค็ตตาล็อก	จำนวนสินค้า	ประเภทเค็ตตาล็อก	ประเภทการขาย	สร้างโดย	แก้ไขล่าสุด	แก้ไข	ลบ
1	Active	SWE 3G	112	สินค้าที่ค้องมี	ขายเช่าและขายปลีก	DTC883	02/07/2018 15:50:45		
2	Active	SWE 3G แบบที่จุดศูนย์	16	สินค้าที่ค้องมี	ขายเช่าและขายปลีก	DTC883	13/09/2017 16:51:37		

2) ระบบแสดงหน้า การเพิ่มสินค้า โดยจะแบ่งออกเป็น 2 ส่วน คือ ส่วนของประเภทผลิตภัณฑ์หลัก และ ส่วนของผลิตภัณฑ์เสริม



3) เพิ่ม สินค้าประเภทหลักหรือประเภทเสริม โดยคลิกที่ปุ่ม “เพิ่ม” + เพิ่ม จากนั้นให้ค้นหาสินค้าที่ต้องการ



ชื่อสินค้า :

หน่วย :

รหัสสินค้า :

ประเภทวัสดุ :

ประเภทสินค้า :

- 4) เลือกสินค้าที่ต้องการโดย ทำการ “ติ๊ก” หรือ คลิกรูป “เลือกทั้งหมด” ที่ช่องเพื่อเลือกสินค้า จากนั้นกดปุ่ม “นำเข้า” เพื่อเพิ่มสินค้า เข้าสู่แค็ตตาล็อก

เลือก	ลำดับ	สินค้า	รหัส	Status	หน่วย	Price	ITEMCATEGORY	SHCHANNELNAME	ONHANDQTY	AVAILABLEQTY	FREEQTY
<input type="checkbox"/>	1	SWE 3G Blue Box (ตัวกล่องไม่รวมฝา)	BOX0086	True	EA	49	Standard Goods	ขายปลีก	0.0	0.0	0.0
<input checked="" type="checkbox"/>	2	SWE 3G Blue Box (เฉพาะฝา)	BOX0087	True	EA	7.5	Standard Goods	ขายปลีก	0.0	0.0	0.0

- 5) กรณีต้องการยกเลิกการ ติ๊ก สามารถคลิกรูป “ยกเลิกทั้งหมด” หรือติ๊กที่ปุ่ม Checkbox

ลำดับ	ชื่อสินค้า	รหัสสินค้า	ประเภทยอดขาย	ราคา	นำเข้าล่าสุด	สร้างโดย	
<input type="checkbox"/>	1	SWE 3G Blue Box (เฉพาะฝา)	BOX0087	7.5	ขายปลีก	05/06/2021 12:15:35	pachari
<input type="checkbox"/>	2	SWE 3G_Cool Temp	OPT100020	4500	ขายปลีก	05/06/2021 12:15:35	pachari

หมายเหตุ สินค้าที่ถูก “เพิ่ม” เข้าภายในแค็ตตาล็อกที่ผู้ใช้งานกำลังเข้าอยู่ เมื่อค้นหาอีกครั้งจะไม่สามารถเลือกได้ เพราะมีการเพิ่มเข้าภายในแค็ตตาล็อกแล้ว

1.1.5 การลบ สินค้าภายในแค็ตตาล็อก

“ติ๊ก Checkbox” เลือกสินค้าที่ต้องการลบ จากนั้นกดปุ่ม “ลบ” ระบบจะแสดงแจ้งเตือนเพื่อให้ยืนยันการลบอีกครั้ง

รายการสินค้าในแค็ตตาล็อก ประเภท:ผลิตภัณฑ์หลัก

เลือกทั้งหมด ยกเลิกทั้งหมด + เพิ่ม - ลบ

แสดง 10 ข้อมูล ค้นหา:

ลำดับ	ชื่อสินค้า	รหัสสินค้า	ประเภทยอดขาย	ราคา	นำเข้าล่าสุด	สร้างโดย	
<input type="checkbox"/>	1	SWE 3G Blue Box (เฉพาะฝา)	BOX0087	7.5	ขายปลีก	05/06/2021 12:15:35	pachari
<input type="checkbox"/>	2	SWE 3G_Cool Temp	OPT100020	4500	ขายปลีก	05/06/2021 12:15:35	pachari

แสดง 1 ถึง 2 ของทั้งหมด 2 ข้อมูล < 1 >

www.ws-bams.com บอกว่า
ต้องการลบข้อมูลหรือไม่

ตกลง ยกเลิก